

REGLEMENT VOOR HET GEBRUIK VAN CERTIFICATIEMERKEN







1. Na verlening van een certificaat voor een bepaald product, proces, kwaliteitsmanagementsysteem (ISO 9001), milieuzorgsysteem (ISO 14001) of veiligheidssysteem (VCA), heeft de certificaathouder het recht het certificatiemerken van het betreffende certificatiesysteem in combinatie met het van toepassing zijnde certificatiemerken van SGS INTRON Certificatie aan te brengen op briefpapier en andere documentatie van het bedrijf.
2. Na verlening van een productcertificaat, al dan niet in combinatie met een attest, is de certificaathouder verplicht het van toepassing zijnde certificatiemerken aan te brengen op het product, op het verpakkingsmateriaal van het product of, indien een van beide voorgenoemde wijzen niet mogelijk is, op de bijbehorende vrachtbrief of een vergelijkbaar document. Afhankelijk van de aanwijzingen opgenomen in het certificaat, dient het certificatiemerken van SGS INTRON Certificatie hieraan toegevoegd te worden.
3. Bij managementsysteemcertificaten (ISO 9001, ISO 14001, VCA/VCU, SVMS-007) mag het certificatiemerken niet op (de verpakking van) producten worden toegepast; dit geldt tevens voor laboratorium- of inspectierapporten. Indien voor het betreffende product of dienst tevens een product- of procescertificaat is afgegeven, is het gebruik van het hier van toepassing zijnde certificatiemerken wel toegestaan of verplicht (zie 2).
4. De certificaathouder is verplicht het certificatiemerken op een correcte wijze te gebruiken. Er mag bij derden geen verwarring ontstaan over het onderwerp van certificatie en over de status en inhoud van het certificaat of attest en de daarmee corresponderende activiteit. Bij verschillende vestigingen moet duidelijk de gecertificeerde vestiging aangegeven worden.
5. Nadat de certificatie van een product, proces of systeem om welke reden dan ook een einde heeft genomen, is het verboden dat het bedrijf de betreffende certificatiemerken hiervoor nog gebruikt.
6. Bij oneigenlijk gebruik c.q. misbruik van de certificatiemerken kan SGS INTRON Certificatie tot haar daartoe beschikbare maatregelen zoals aangegeven in artikel 6 van het SGS INTRON Certificatie 'Reglement voor certificatie en attestering' overgaan.
7. Bedrijven die ten onrechte gebruik maken van certificatiemerken voor certificatiesystemen en/of het certificatiemerken van SGS zullen door SGS INTRON Certificatie met de haar ter beschikking staande middelen worden aangesproken.
8. Bovenstaande regeling geldt eveneens voor de identificatie-code van SGS INTRON Certificatie als Notified Body / Conformity Assessment Body in relatie tot CE-markering.

GEBUIKSRICHTLIJNEN VORMGEVING CERTIFICATIEMERKEN

Algemeen







- Het certificatiemerk van SGS INTRON Certificatie mag in oranje en grijs op een witte achtergrond of in zwart worden afgedrukt.
Op materiaal dat slechts in een kleur wordt gedrukt, kan het certificatiemerk worden gebruikt in de standaard printkleur. De lay-out van het certificatiemerk mag niet worden gewijzigd. Alle cijfers en letters in en bij het afgedrukte certificatiemerk moeten duidelijk leesbaar zijn.
- Direct naast of onder het certificatiemerk moet het betreffende certificaatnummer (zonder versienummer) worden weergegeven.
- Indien op een bepaald document, verpakkingsmateriaal of product meerdere certificatiemerken worden aangebracht van door meerdere certificatie-instellingen verzorgde kwaliteitsverklaringen, dan dienen de certificatiemerken van de door SGS INTRON Certificatie verzorgde verklaringen in een omlijnd kader te worden geplaatst.
- Het certificatiemerk van SGS INTRON Certificatie kan worden verkleind of vergroot. Het zal echter nooit worden verkleind tot een formaat onder 12 mm breed.
- De verschillende certificatiemerken moeten onderling vergelijkbare minimale afmetingen bezitten.

Voorbeelden certificatiemerken SGS INTRON Certificatie

| | |
|--|---|
| <p>Merk voor productcertificatie:</p>  <p>Merk voor systeemcertificatie:</p>  <p>Merk voor procescertificatie:</p>  | <p>Kleurdefinities:</p> <p>Oranje</p> <ul style="list-style-type: none"> • Pantone 021 coated • Pantone 021 uncoated • CMKY coated C 00 M 70 Y 100 K 00 • CMKY uncoated C 00 M 60 Y 100 K 65 • RGB R 255 G 102 B 0 • Web # FF6600 • Vinyl 3M Scotchcal: 50-34 (bright orange)  <p>Grijs</p> <ul style="list-style-type: none"> • Pantone 424 coated • Pantone 424 uncoated • CMKY coated C 00 M 00 Y 00 K 65 • CMKY uncoated C 00 M 00 Y 00 K 65 • RGB R 132 G 134 B 133 • Web #999999 • Vinyl 3M Scotchcal: 50-96 (grey)  <p>Zwart</p> <ul style="list-style-type: none"> • Vinyl 3M Scotchcal: 50-97 (nimbus grey)  |
|--|---|

Specifiek

De specifieke eisen van diverse certificatiemerken zijn hieronder in het kort omschreven:

| | |
|---|---|
|  | <p>KOMO Kleur: zwart Afmetingen: minimaal 12 mm (op producten en verpakkingen minstens 23 mm)</p> |
|  | <p>NL-BSB Kleur: zwart Afmetingen: minimaal 12 mm (op producten en verpakkingen minstens 23 mm)</p> |
|  | <p>SIKB Kleur: zwart Het reglement voor gebruik van het merk is opgenomen in de betreffende beoordelingsrichtlijn.</p> |
|  | <p>VCA Bij het certificaatnummer (direct naast of onder het beeldmerk) dient met * of ** het type VCA-certificaat te worden aangegeven. Minimale afmeting is 12 mm. Het VCA-logo mag alleen in combinatie met het certificatiemerken van SGS INTRON Certificatie B.V. worden gebruikt. De overige voorwaarden voor het gebruik van het VCA-logo staan vermeld op de website van SSVV: www.vca.nl.</p> |
|  | <p>SVMS-007 De spelregels met betrekking tot het gebruik van het SVMS-logo kunt u terugvinden in het "Reglement voor het gebruik van het SVMS-logo". Deze vindt u op de website www.veiligslopen.nl</p> |
|  | <p>SCA PMS 484C voor het SCA-logo, PMS 417 voor de tekst "Stichting Certificatie Asbest" De spelregels met betrekking tot het gebruik van het SCA-logo kunt u terugvinden in het "Reglement SCA Beeldmerk". Deze vindt u op de website www.ascert.nl.</p> |