



Ketenzorg in Maastricht-Heuvelland  
21 maart 2017  
De diëtisten

# Agenda



1. Introductie
2. Evaluatie van het jaar 2016
3. Hoe verder, 2017.....
4. Vragen en afronding



- Hoe ging het in 2016?
  - Wat gaat goed?
  - Wat kan beter?
  - Samenwerking met huisartsenpraktijk? (profilering, optimaliseren)

# Evaluatie 2014 en 2015

## 2014

- Ketenzorg COPD (n=3145)
  - 532 patiënten (16,9%)
  - gemiddeld 1,95 uur per patiënt
- Ketenzorg DM (n=8735)
  - 1524 patiënten (17,4 %)
  - gemiddeld 1.85 uur per patiënt
- Ketenzorg HVZ (n=12967)
  - 1075 patiënten (8,3%)
  - gemiddeld 2,06 uur per patiënt


## 2015

- Ketenzorg COPD (n=2759)
  - 583 patiënten (21%)
  - gemiddeld 1,72 uur per patiënt
- Ketenzorg DM (n=7990)
  - 1430 patiënten (18%)
  - gemiddeld 1,8 uur per patiënt
- Ketenzorg HVZ (n=16182)
  - 1227 Patiënten (8%)
  - gemiddeld 2,06 uur per patiënt
- Ketenzorg ouderen (n=389)
  - 30 patiënten (8%)
  - gemiddeld 1,18 uur per patiënt
- Overig
  - 558 patiënten
  - gemiddeld 1,35 uur per patiënt

## 2016

- Ketenzorg COPD (n=2555)
  - 188 patiënten (7%)
  - gemiddeld 1,92 uur per patiënt
- Ketenzorg DM (n=8112)
  - 1703 patiënten (21 %)
  - gemiddeld 2,22 uur per patiënt
- Ketenzorg HVZ (n=16899)
  - 1451 Patiënten (9%)
  - gemiddeld 2,23 uur per patiënt
- Ketenzorg ouderen (n=387)
  - 47 patiënten (12%)
  - gemiddeld 1,87 uur per patiënt
- Overig (alleen Q1)
  - 394 patiënten
  - gemiddeld 0,9 uur per patiënt

# En hoe nu verder? Ketenzorg 2017



- Stand van zaken contracten 2017
- Contract ouderenzorg
- Scholing voor diëtisten
- Ontwikkelingen Voetzorg
- Voortgang informatiebijeenkomst 2018?

Vragen

